
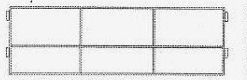


COMPONENTES DA PLATAFORMA



PISO PARA PLATAFORMA DE 3.0 MTS



GUARDA-CORPO FIXO DE 3.0 MTS



GUARDA-CORPO MÓVEL DE 3.0 MTS



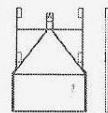
PISO PARA PLATAFORMA DE 2.0 MTS




GUARDA-CORPO FIXO DE 2.0 MTS



GUARDA-CORPO MÓVEL DE 2.0 MTS

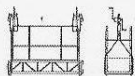


ESTRIBO



EMENDA

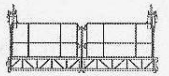
COMPOSIÇÃO PLATAFORMAS



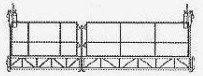
PLATAFORMA DE 2.00 METROS (MENOR MODULAÇÃO):
1 MÓDULO DE 2.00 M / PESO = 122.00 KG



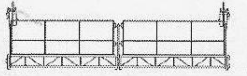
PLATAFORMA DE 3.00 METROS:
1 MÓDULO DE 3.00 M / PESO = 153.00 KG



PLATAFORMA DE 4.00 METROS:
2 MÓDULOS DE 2.00 M / PESO = 208.00 KG



PLATAFORMA DE 5.00 METROS:
1 MÓDULO DE 2.00 M + 1 MÓDULO DE 3.00 M / PESO = 239.00 KG



PLATAFORMA DE 6.00 METROS (MAIOR MODULAÇÃO):
2 MÓDULOS DE 3.00 M / PESO = 270.00 KG

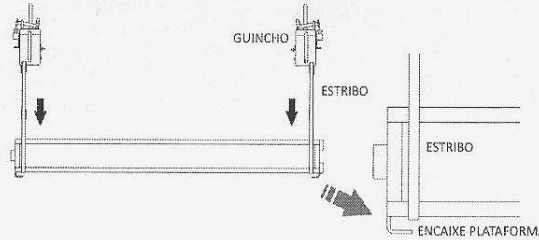
2

MONTAGEM PLATAFORMA 2.0 E 3.0 M

PASSO 1: POSICIONAMENTO DA PLATAFORMA



PASSO 2: COLOCAÇÃO DOS ESTRIBOS COM OS GUINCHOS



IMPORTANTE! OBSERVAR O CORRETO POSICIONAMENTO DO ESTRIBO NO ENCAIXE DA PLATAFORMA

PASSO 3: COLOCAÇÃO DO GUARDA-CORPO FIXO



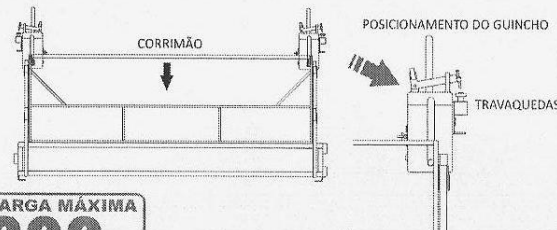
ENCAIXAR O GUARDA-CORPO FIXO NOS TUBOS DE ENCAIXE DO ESTRIBO - ENCAIXE PERFEITO

PASSO 4: COLOCAÇÃO DO GUARDA-CORPO MÓVEL



ENCAIXAR O GUARDA-CORPO MÓVEL NOS TUBOS DE ENCAIXE DO ESTRIBO - ENCAIXE PERFEITO

PASSO 5: COLOCAÇÃO DO CORRIMÃO NO GUARDA-CORPO MÓVEL



CARGA MÁXIMA
300 KG
PLATAFORMA

IMPORTANTE!
OS GUINCHOS DEVERÃO SER MONTADOS NOS ESTRIBOS DE FORMA QUE O TRAVAQUEDAS FIXADO NO GUINCHO FIQUE VOLTADO PARA O LADO EXTERNO DA PLATAFORMA.

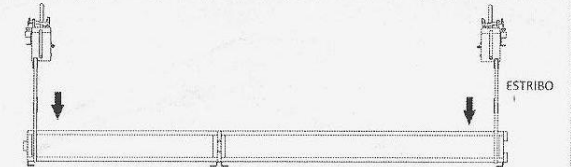
3

MONTAGEM PLATAFORMA 4.0, 5.0 E 6.0 M

PASSO 1: POSICIONAMENTO DA PLATAFORMA



PASSO 2: COLOCAÇÃO DOS ESTRIBOS COM OS GUINCHOS

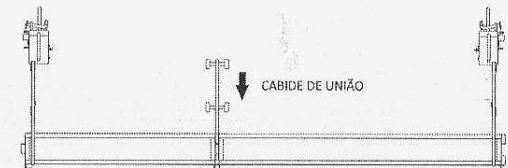


OBSERVAR DAS EMENDAS DA PLATAFORMA



IMPORTANTE! OBSERVAR O CORRETO POSICIONAMENTO DO ESTRIBO NO ENCAIXE DA PLATAFORMA

PASSO 3: COLOCAÇÃO DO CABIDE DE UNIÃO DAS PLATAFORMAS



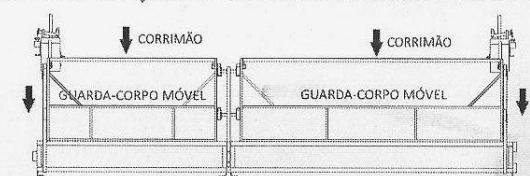
IMPORTANTE! OBSERVAR O CORRETO POSICIONAMENTO DA EMENDA NO ENCAIXE DA PLATAFORMA

PASSO 4: COLOCAÇÃO DO GUARDA-CORPO FIXO



ENCAIXAR O GUARDA-CORPO FIXO NOS TUBOS DE ENCAIXE DO ESTRIBO - ENCAIXE PERFEITO

PASSO 5: COLOCAÇÃO DO GUARDA-CORPO MÓVEL E CORRIMÃO



ENCAIXAR O GUARDA-CORPO MÓVEL E O CORRIMÃO NOS TUBOS DE ENCAIXE DO ESTRIBO E DA EMENDA - ENCAIXE PERFEITO PARA RIGIDEZ DA PLATAFORMA

4